




شرکت آترین اشاد

# کلمپ تسمه نقاله (گیره تسمه نقاله)



تلفن : ۰۲۱-۲۲ ۱۱ ۹۵ ۷۱ - فکس : ۰۲۱-۲۲ ۱۱ ۸۶ ۶۲

Email: [info@atrineshtad.com](mailto:info@atrineshtad.com)

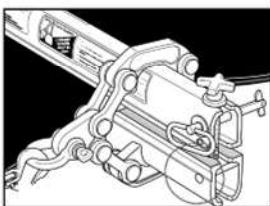
[www.atrineshtad.com](http://www.atrineshtad.com)

**کلمپ تسمه نقاله** فلکسکو آمریکا دستگاهی بسیار کارآمد، مطمئن، سریع و آسان برای جابجایی تسمه نقاله در هنگام تعمیرات میباشد. خطرات جابجایی در هنگام استفاده از این دستگاه به صفر میرسد. این دستگاه از آلیاژ مخصوص آلومینیم با عملیات حرارتی خاص ساخته شده و در محیطهای نمکی و خورنده نیز قابلیت مصرف دارد. طراحی منحصر بفرد دستگاه باعث توزیع یکنواخت نیرو در طول مقطع تسمه نقاله میشود و اجازه میدهد تا بسادگی عملیات جابجایی صورت گیرد.

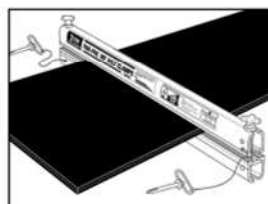
این کلمپها برای تسمه نقاله های لاستیکی و PVC و تسمه نقاله های مربوط به صنایع سنگین بسیار ایده آل است.

این دستگاه در اندازه های مختلف برای تسمه نقاله هایی با عرض ۷۵۰، ۹۰۰، ۱۰۵۰، ۱۲۰۰، ۱۳۵۰، ۱۵۰۰، ۱۸۰۰ میلیمتر و ضخامت ۶ تا ۲۵ میلیمتر طراحی شده است.

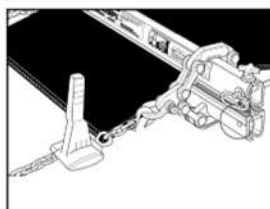
## طریقه مصرف



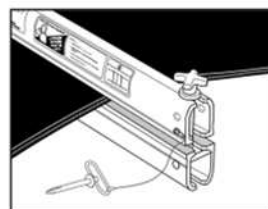
۴- قلابها را به دو طرف تسمه نقاله سر دهید و پینهای اطمینان را در جای خود قفل کنید. تا زمانی که قلابها روی دستگاه هستند، پیچها را محکم نکنید.



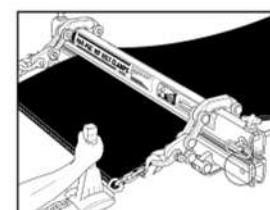
۱- میله بالایی و پایینی را در دو طرف تسمه مستقر نموده و با پین مخصوص روی هم سوار نمایید.



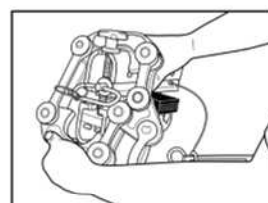
۵- به دقت قلابها را روی زنجیر متصل کنید



۲- پیچهای مخصوص را در جهت بالا قرار دهید و پیچها را در جهت عقربه های ساعت بپیچانید. این کار را در هر دو طرف انجام دهید.



۶- به طور مرتب نیرو وارد کنید تا تسمه را به موقعیت دلخواه بکشید. هرگز از ۳ تن نیرو تجاوز ننمایید.



۳- قلابها را روی کلمپ طوری قرار دهید که بالای قلابها سمت پیچها قرار گیرد. و سپس بخش پایینی قلاب را روی میله پایینی کلمپ سوار کنید.



پینهای نگهدارنده تضمین کننده ماندگاری قلابها روی میله ها

میله های کلمپ که به سادگی قابل نصب و تنظیم است.

شیارهای روی میله ها برای جلوگیری از سر خوردن

گیره های فلزی

پیچهای کمک کننده برای قفل کردن اولیه و جایگیری قلابها



تلفن : ۰۲۱-۲۲ ۱۱ ۹۵ ۷۱ فکس : ۰۲۱-۲۲ ۱۱ ۸۶ ۶۲  
Email: info@atrinestad.com  
www.atrinestad.com

شرکت آترین اشاد

نماینده رسمی شرکت فلکسکو آمریکا